





## لَوْنُ كُلِّ بِطَاقَةٍ إِذَا سَمِعْتَ صَوْتَ اللَّامِ (ل)



مِظَلَّةٌ



كُرَّةٌ



مَنْزَلٌ



دَلْوٌ

## أَكْمَلِ الْحَرْفَ النَّاقِصَ «ل»


أ...وَانٌ

سَ...يْمٌ

...طِيفٌ

جَبَ...

## لَوْنِ الْحَرْفِ الصَّحِيحِ ثَمَّ اكْتُبْهُ



مُسْتَطِي...

بُرْتُقَا..

...قَبٌ

عُ...بَةٌ

## أَلْوَنِ شَكْلَ (ل) الْمُنَاسِبَ (أَوَّلٌ، وَسَطٌ، آخِرُ الْكَلِمَةِ)

فَلْفَلٌ




سَنَابِلٌ




بَصَلٌ



لَحْمٌ





أقرأ الحرف بصوته القصير والطويل وأكتبه بخط واضح

الصوت الطويل			الصوت القصير			
تِي / تِي	تُو	تَا	تَ	تِ	تُ	تْ
.....	.....	.....	.....	.....	.....	.....
.....	.....	.....	.....	.....	.....	.....
.....	.....	.....	.....	.....	.....	.....

أرسم دائرة حول حرف (ت) ثم أكتب الحرف

تِمَثَال	تَجْرِبَةٌ	نَعْمَات	تَبَات
.....	.....	.....	.....
زَيْتٌ	تَحْتَوِي	كَلِمَات	تُفَاحٌ
.....	.....	.....	.....

أكمل الحرف الناقص في الكلمات الآتية (ت-ت-ت، ت، ت)

...وَأَصْلُ	...غَرِيدُ	نَبْ....	تَبْ...
مَ...حَفٌ	صَمْ...	فَ...اهُ	صَفْحَا ...

أقرأ وأنسخ

التَّعْلِيمُ يَتَطَلَّبُ تَكَرَّارَ تَطْبِيقِ التَّمَارِينِ



أقرأ الحرف بصوته القصير والطويل وأكتبه بخط واضح

الصوت الطويل			الصوت القصير			
لِي / لِي	لُو	لَا	لَ	لِ	لُ	لِ
.....	.....	.....	.....	.....	.....	.....
.....	.....	.....	.....	.....	.....	.....
.....	.....	.....	.....	.....	.....	.....

أرسم دائرة حول حرف (ل) ثم أكتب الحرف

أَقْلَامٌ	حَلِيمٌ	نَحْلَةٌ	مَلْعَبٌ
.....	.....	.....	.....
طَاوِلَةٌ	حَبْلٌ	شَلَالٌ	مِلْحٌ
.....	.....	.....	.....

أكمل الحرف الناقص في الكلمات الآتية ( لـ ، لـ ، لـ ، لـ )

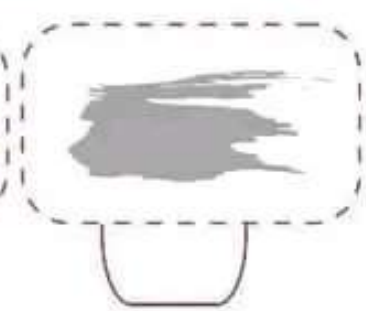

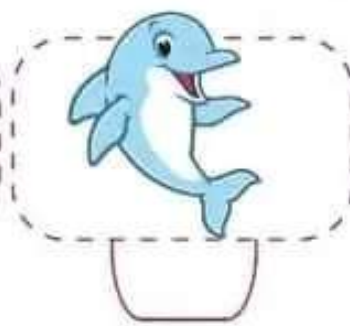
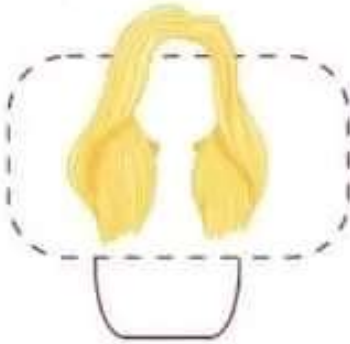
.....مُب...ل	وَص...و	ع...م	م...يَل
ع...م	بَد...و	م...عَب	م...حُن

أقرأ وأنسخ

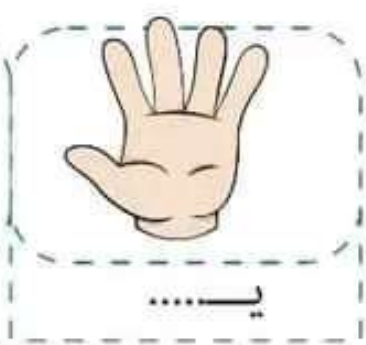

اللَّيْلُ لِلْحَالِمِينَ لِحِظَةِ اللَّهِ دُؤِ



ضع علامة (X) لكل بطاقة إذا سمعت صوت الدال



أكمل في الفراغ الملقطح المناسبة: د، د



أقرأ وأحوط حرف الدال



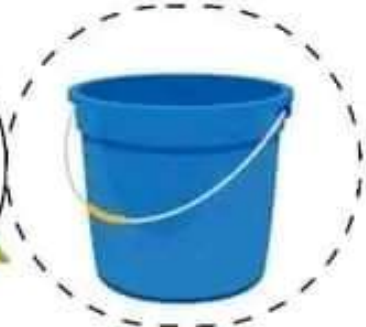
وَلَدٌ



مِدْفَعٌ



سَجَدَ



دَلْوٌ



ألون

استبدال الحرف الملون بحرف الدال واكتب الكلمة الجديدة

بَرَقٌ

سُكَّانٌ

.....

.....

لون بالأحمر إذا سمعت صوت (ت) وبالأخضر إذا سمعت صوت (د)



الاحظ ثم أربط

مِنْصَدَةٌ

تِلْقَازٌ

عَدَدٌ

ت

د

سَمَكَةٌ

دِفَاءٌ

زَيْتُونٌ

أحوظ حرف الذال وأكتبه

أحوظ حرف التاء وأكتبه

.....	مَدِينَةٌ
.....	مِدْفَاءٌ
.....	عَدَسٌ

.....	تَنْينٌ
.....	مُجْتَهَدٌ
.....	تَمَثَالٌ

أكمل كتابة الكلمة بالمقطع المناسب



جَدَادٌ



عَنْكَبُو ...



...سوت



...عَسُوقَةٌ



...ين



جَرِيءٌ ... ة

أرتب ثم أدمج المقاطع لأحصل على كلمة

